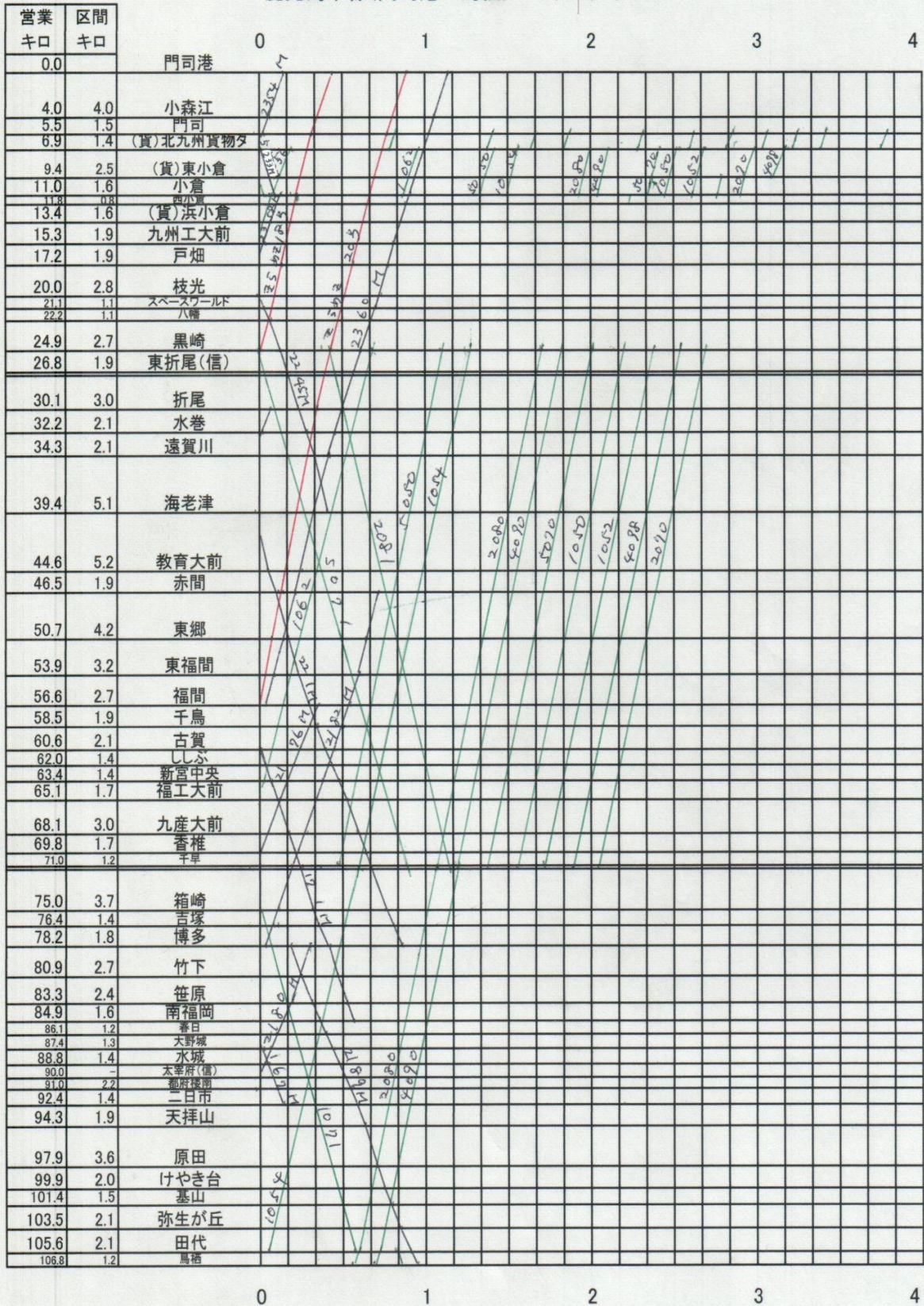


平成30年 3月17日改正

鹿児島本線(門司港～鳥栖) <平日ダイヤ>




距離の縮尺率 約1:472500 ダイアグラム上(縦軸)の1cmは約4.7km

© 2014~2018 手書きダイアグラム

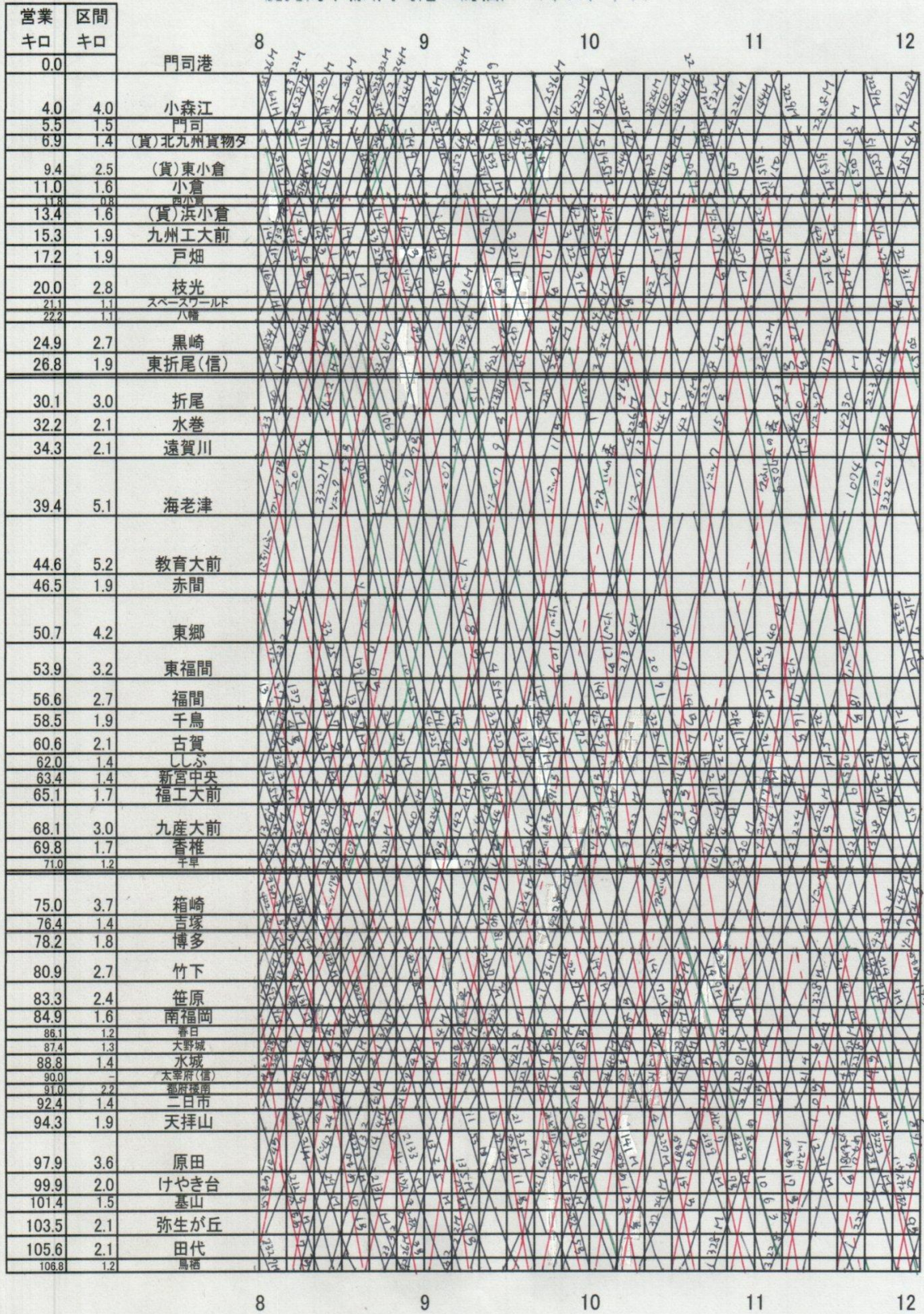
平成30年 3月17日改正

鹿児島本線(門司港~鳥栖) <平日ダイヤ>



平成30年 3月17日改正

鹿児島本線(門司港~鳥栖) <平日ダイヤ>



平成30年 3月17日改正

鹿児島本線(門司港～鳥栖) <平日ダイヤ>

営業 キロ	区間 キロ		12	13	14	15	16
0.0		門司港					
4.0	4.0	小森江					
5.5	1.5	門司					
6.9	1.4	(貨)北九州貨物ターミナル					
9.4	2.5	(貨)東小倉					
11.0	1.6	小倉					
11.8	0.8	西小倉					
13.4	1.6	(貨)浜小倉					
15.3	1.9	九州工大前					
17.2	1.9	戸畑					
20.0	2.8	枝光					
21.1	1.1	スペースワールド					
22.2	1.1	八幡					
24.9	2.7	黒崎					
26.8	1.9	東折尾(信)					
30.1	3.0	折尾					
32.2	2.1	水巻					
34.3	2.1	遠賀川					
39.4	5.1	海老津					
44.6	5.2	教育大前					
46.5	1.9	赤間					
50.7	4.2	東郷					
53.9	3.2	東福岡					
56.6	2.7	福岡					
58.5	1.9	千鳥					
60.6	2.1	古賀					
62.0	1.4	ししふ					
63.4	1.4	新宮中央					
65.1	1.7	福工大前					
68.1	3.0	九産大前					
69.8	1.7	香椎					
71.0	1.2	千早					
75.0	3.7	箱崎					
76.4	1.4	吉塚					
78.2	1.8	博多					
80.9	2.7	竹下					
83.3	2.4	笹原					
84.9	1.6	南福岡					
86.1	1.2	春日					
87.4	1.3	大野城					
88.8	1.4	水城					
90.0	-	太宰府(信)					
91.0	2.2	都府津南					
92.4	1.4	二日市					
94.3	1.9	天拝山					
97.9	3.6	原田					
99.9	2.0	けやき台					
101.4	1.5	基山					
103.5	2.1	弥生が丘					
105.6	2.1	田代					
106.8	1.2	鳥栖					

平成30年 3月17日改正

鹿児島本線(門司港～鳥栖) <平日ダイヤ>

営業 キロ	区間 キロ	16	17	18	19	20
0.0		門司港				
4.0	4.0	小森江				
5.5	1.5	門司				
6.9	1.4	(貨)北九州貨物ターミナル				
9.4	2.5	(貨)東小倉				
11.0	1.6	小倉				
11.8	0.8	西小倉				
13.4	1.6	(貨)浜小倉				
15.3	1.9	九州工大前				
17.2	1.9	戸畑				
20.0	2.8	枝光				
21.1	1.1	スペースワールド				
22.2	1.1	八幡				
24.9	2.7	黒崎				
26.8	1.9	東折尾(信)				
30.1	3.0	折尾				
32.2	2.1	水巻				
34.3	2.1	遠賀川				
39.4	5.1	海老津				
44.6	5.2	教育大前				
46.5	1.9	赤間				
50.7	4.2	東郷				
53.9	3.2	東福岡				
56.6	2.7	福岡				
58.5	1.9	千鳥				
60.6	2.1	古賀				
62.0	1.4	ししぶ				
63.4	1.4	新宮中央				
65.1	1.7	福工大前				
68.1	3.0	九産大前				
69.8	1.7	香椎				
71.0	1.2	千早				
75.0	3.7	箱崎				
76.4	1.4	吉塚				
78.2	1.8	博多				
80.9	2.7	竹下				
83.3	2.4	笹原				
84.9	1.6	南福岡				
86.1	1.2	春日				
87.4	1.3	大野城				
88.8	1.4	水城				
90.0	-	大宰府(信)				
91.0	2.2	都府楼南				
92.4	1.4	二日市				
94.3	1.9	天拝山				
97.9	3.6	原田				
99.9	2.0	けやき台				
101.4	1.5	基山				
103.5	2.1	弥生が丘				
105.6	2.1	田代				
106.8	1.2	鳥栖				

平成30年 3月17日改正

鹿児島本線(門司港～鳥栖) <平日ダイヤ>

