
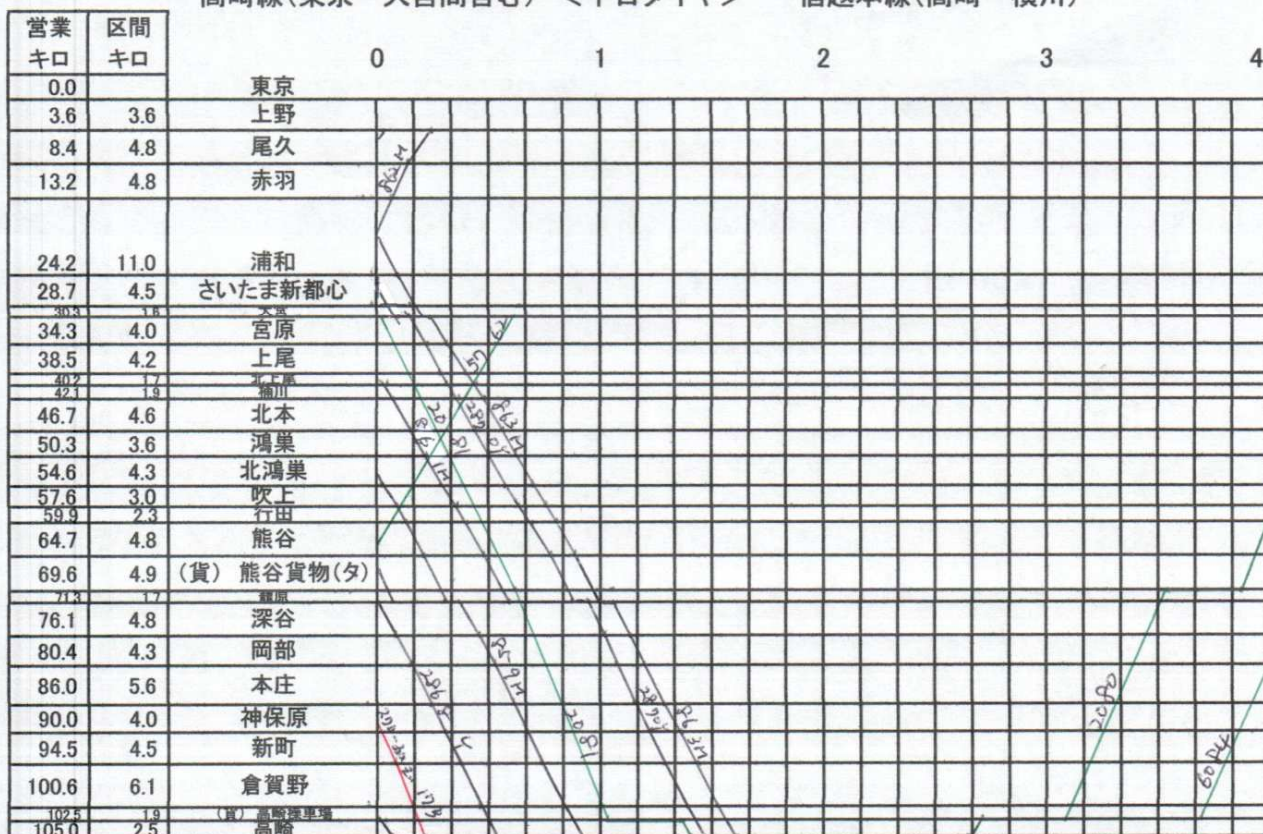


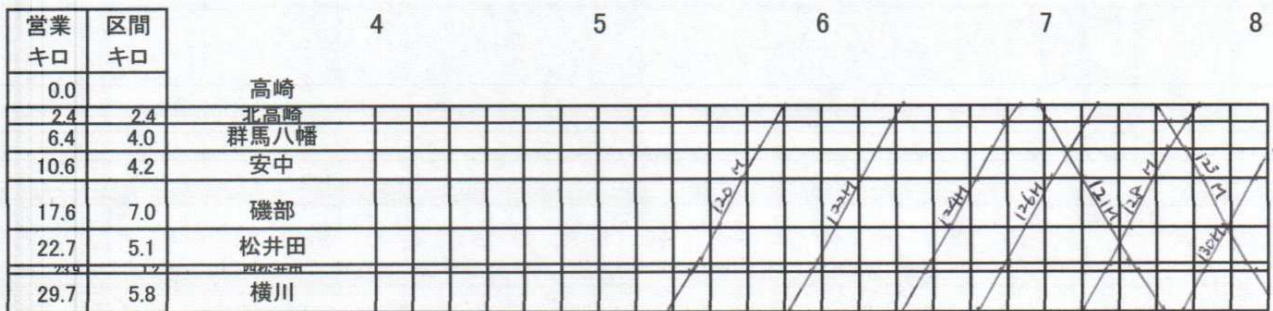

平成27年 3月14日 改正

高崎線(東京～大宮間含む) <平日ダイヤ> ・ 信越本線(高崎～横川)

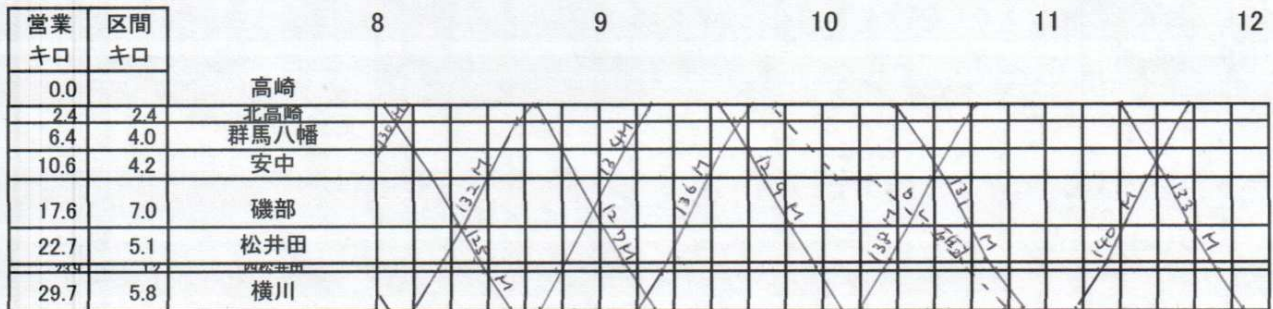
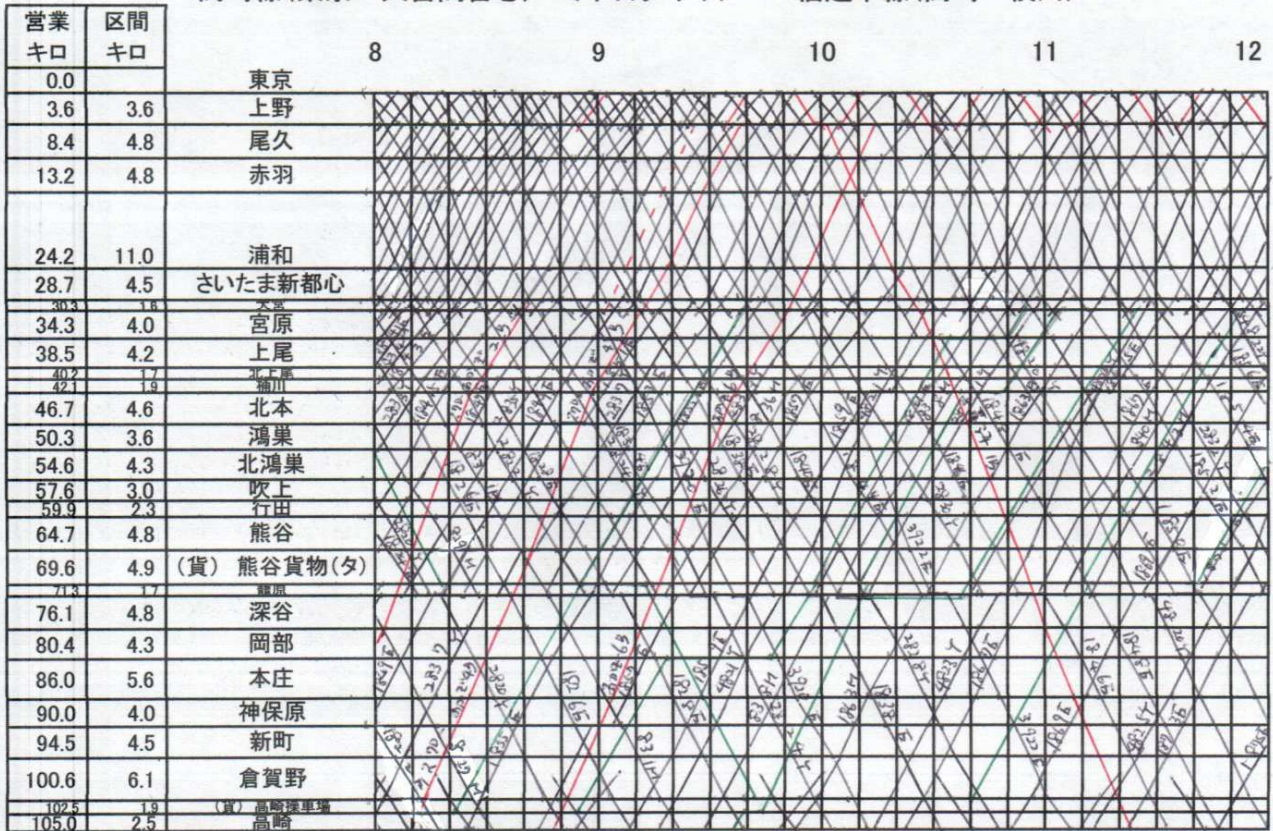


平成27年 3月14日 改正

高崎線(東京～大宮間含む) <平日ダイヤ> ・ 信越本線(高崎～横川)



高崎線(東京～大宮間含む) <平日ダイヤ> ・ 信越本線(高崎～横川)



高崎線(東京～大宮間含む) <平日ダイヤ> ・ 信越本線(高崎～横川)

営業 キロ	区間 キロ		12	13	14	15	16
0.0		東京					
3.6	3.6	上野					
8.4	4.8	尾久					
13.2	4.8	赤羽					
24.2	11.0	浦和					
28.7	4.5	さいたま新都心					
30.3	1.6	大宮					
34.3	4.0	宮原					
38.5	4.2	上尾					
40.2	1.7	北正原					
42.1	1.9	編川					
46.7	4.6	北本					
50.3	3.6	鴻巣					
54.6	4.3	北鴻巣					
57.6	3.0	吹上					
59.9	2.3	行田					
64.7	4.8	熊谷					
69.6	4.9	(貨) 熊谷貨物(夕)					
71.3	1.7	鶴原					
76.1	4.8	深谷					
80.4	4.3	岡部					
86.0	5.6	本庄					
90.0	4.0	神保原					
94.5	4.5	新町					
100.6	6.1	倉賀野					
102.5	1.9	(貨) 高崎貨車場					
105.0	2.5	高崎					

営業 キロ	区間 キロ		12	13	14	15	16
0.0		高崎					
2.4	2.4	北高崎					
6.4	4.0	群馬八幡					
10.6	4.2	安中					
17.6	7.0	磯部					
22.7	5.1	松井田					
24.9	1.7	西松井田					
29.7	5.8	横川					

平成27年 3月14日 改正

高崎線(東京～大宮間含む) <平日ダイヤ> ・ 信越本線(高崎～横川)

営業 キロ	区間 キロ		16	17	18	19	20
0.0		東京					
3.6	3.6	上野					
8.4	4.8	尾久					
13.2	4.8	赤羽					
24.2	11.0	浦和					
28.7	4.5	さいたま新都心					
30.3	1.6	大宮					
34.3	4.0	宮原					
38.5	4.2	上尾					
40.2	1.7	北上原					
42.1	1.9	浦川					
46.7	4.6	北本					
50.3	3.6	鴻巣					
54.6	4.3	北鴻巣					
57.6	3.0	吹上					
59.9	2.3	行田					
64.7	4.8	熊谷					
69.6	4.9	(貨) 熊谷貨物(夕)					
71.3	1.7	龍鳳					
76.1	4.8	深谷					
80.4	4.3	岡部					
86.0	5.6	本庄					
90.0	4.0	神保原					
94.5	4.5	新町					
100.6	6.1	倉賀野					
102.5	1.9	(貨) 高崎操車場					
105.0	2.5	高崎					

営業 キロ	区間 キロ		16	17	18	19	20
0.0		高崎					
2.4	2.4	北高崎					
6.4	4.0	群馬八幡					
10.6	4.2	安中					
17.6	7.0	磯部					
22.7	5.1	松井田					
24.0	1.3	横川					
29.7	5.8	横川					

平成27年 3月14日 改正

高崎線(東京～大宮間含む) <平日ダイヤ> ・ 信越本線(高崎～横川)

