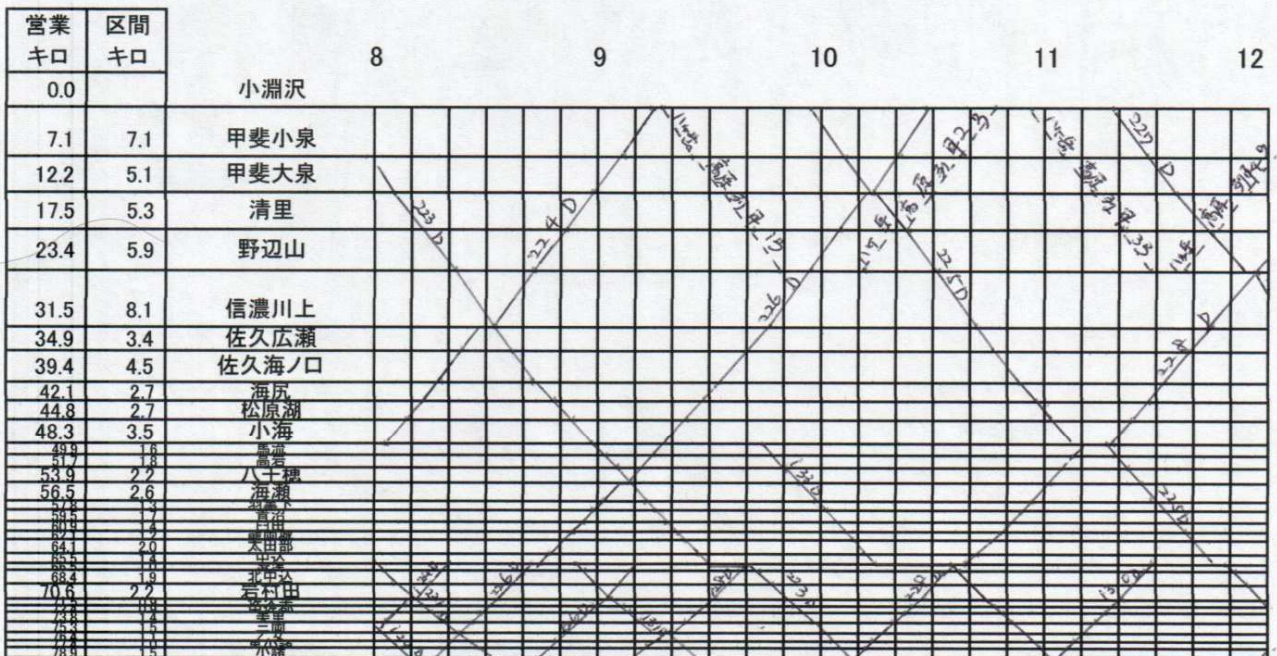



大系線・小海線

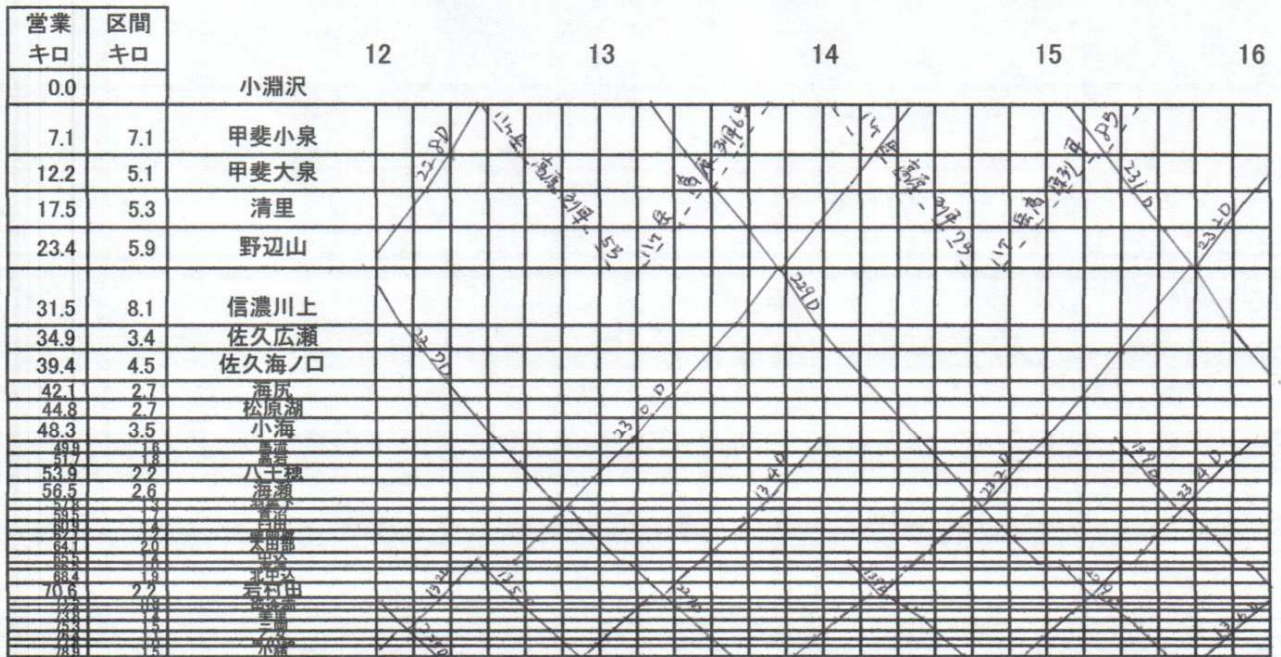
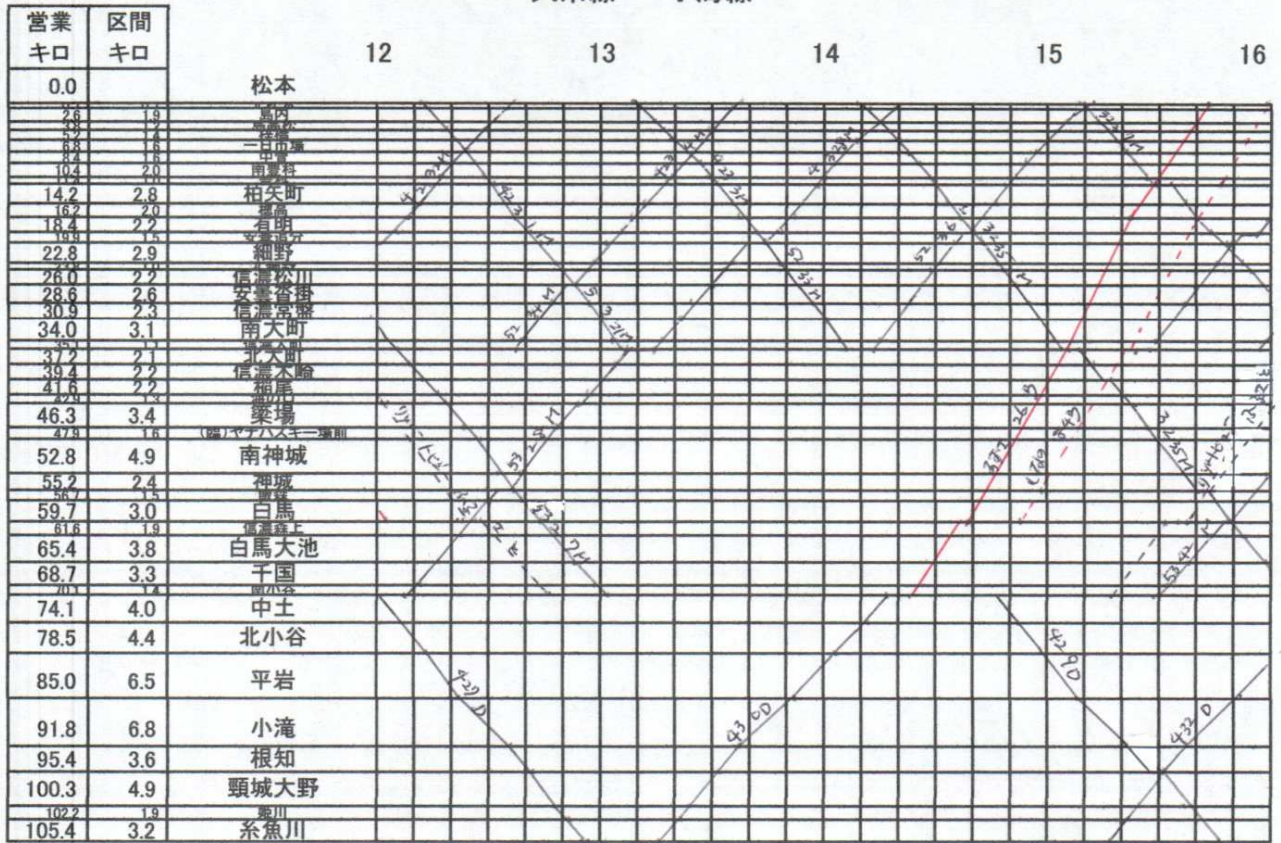
営業 キロ	区間 キロ		4	5	6	7	8
0.0		松本					
2.8	2.8	馬場					
3.9	1.1	一宮					
8.3	4.4	一宮					
10.4	2.1	南郷					
14.2	3.8	柏矢町					
16.2	2.0	信濃					
18.4	2.2	有明					
19.9	1.5	文書					
22.8	2.9	細野					
27.8	5.0	信濃川					
26.0	2.2	安曇					
28.6	2.6	安曇					
30.9	2.3	信濃					
34.0	3.1	南大町					
37.2	3.2	北大町					
39.4	2.2	信濃					
41.6	2.2	稲尾					
47.9	6.3	梁場					
47.9	1.8	(臨時)ヤブノスギ一環					
52.8	4.9	南神城					
55.2	2.4	神城					
58.7	3.5	馬場					
59.7	1.0	白馬					
61.8	1.9	信濃					
65.4	3.6	白馬大池					
68.7	3.3	千国					
74.1	5.4	中土					
78.5	4.4	北小谷					
85.0	6.5	平岩					
91.8	6.8	小滝					
95.4	3.6	根知					
100.3	4.9	頸城大野					
102.2	1.9	野川					
105.4	3.2	糸魚川					

営業 キロ	区間 キロ		4	5	6	7	8
0.0		小淵沢					
7.1	7.1	甲斐小泉					
12.2	5.1	甲斐大泉					
17.5	5.3	清里					
23.4	5.9	野辺山					
31.5	8.1	信濃川上					
34.9	3.4	佐久広瀬					
39.4	4.5	佐久海ノ口					
42.1	2.7	海尻					
44.8	2.7	松原湖					
48.3	3.5	小海					
49.9	1.6	馬場					
53.9	4.0	八子種					
56.5	2.6	海瀬					
58.5	2.0	青沼					
59.1	0.6	栗原					
64.1	5.0	大田部					
66.5	2.4	北中					
68.4	1.9	岩村山					
70.6	2.2	岩村山					
71.8	1.2	岩村山					
75.2	3.4	岩村山					
78.4	3.2	岩村山					

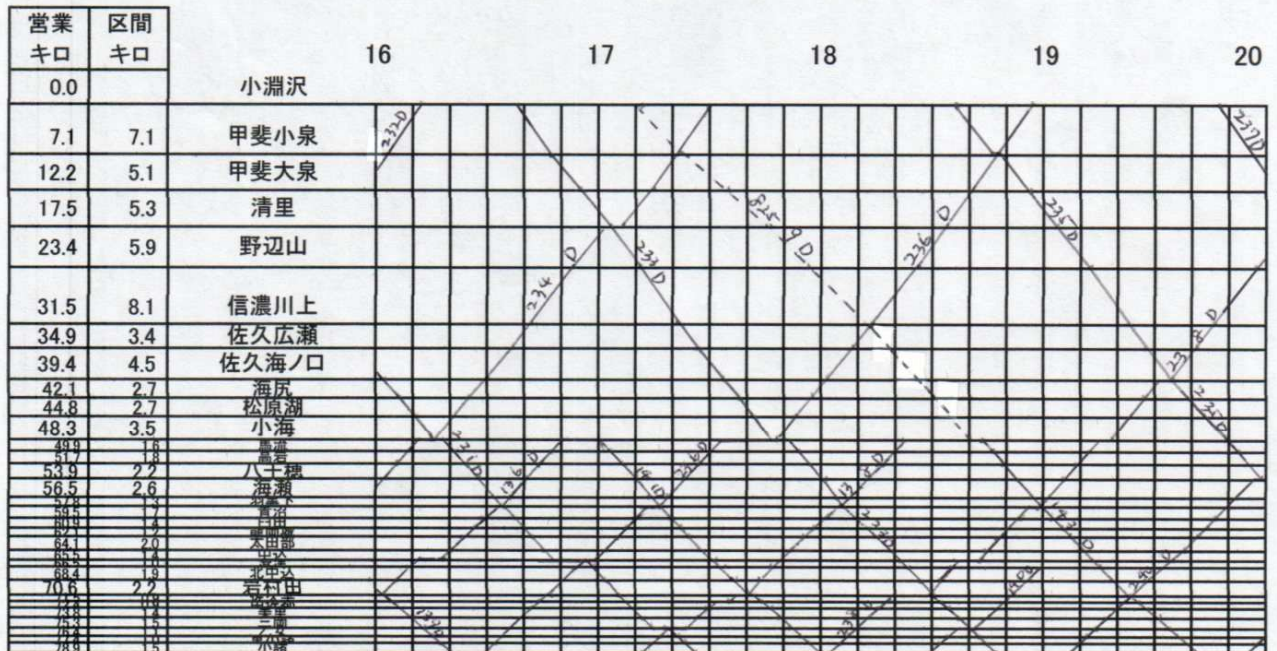

大系線・小海線



大系線・小海線



大系線・小海線



大系線・小海線

営業 キロ	区間 キロ		20	21	22	23	0
0.0		松本					
2.6	1.9	高内					
4.9	1.7	高砂					
6.8	1.8	一日市					
8.4	1.6	中野					
10.4	2.0	南郷					
14.2	2.8	柏矢町					
16.2	2.0	穂高					
18.4	2.2	有明					
19.1	0.7	安曇町					
22.8	2.9	細野					
24.2	1.4	信濃川					
26.0	2.2	信濃川					
28.6	2.6	安曇郡					
30.9	2.3	信濃郡					
34.0	3.1	南大町					
37.7	1.1	北大町					
39.4	2.2	信濃木崎					
41.6	2.2	相摩					
42.1	0.5	相摩					
46.3	3.4	築場					
47.9	1.6	(臨時)七ツノ子一環形					
52.8	4.9	南神城					
55.2	2.4	神城					
59.7	3.0	白馬					
61.6	1.9	備前上					
65.4	3.8	白馬大池					
68.7	3.3	千国					
70.1	1.4	黒川谷					
74.1	4.0	中土					
78.5	4.4	北小谷					
85.0	6.5	平岩					
91.8	6.8	小滝					
95.4	3.6	根知					
100.3	4.9	頸城大野					
102.2	1.9	殿川					
105.4	3.2	糸魚川					

営業 キロ	区間 キロ		20	21	22	23	0
0.0		小淵沢					
7.1	7.1	甲斐小泉					
12.2	5.1	甲斐大泉					
17.5	5.3	清里					
23.4	5.9	野辺山					
31.5	8.1	信濃川上					
34.9	3.4	佐久広瀬					
39.4	4.5	佐久海ノ口					
42.1	2.7	海尻					
44.8	2.7	松原湖					
48.3	3.5	小海					
49.9	1.6	黒澤					
51.7	1.8	黒岩					
53.9	2.2	八十穂					
56.5	2.6	海湖					
57.8	1.3	海湖					
60.1	1.4	白南					
62.1	2.0	美田部					
65.5	1.4	中込					
68.4	1.9	北中込					
70.6	2.2	岩村田					
72.4	1.8	岩村田					
75.3	1.4	三浦					
76.4	1.1	三浦					
78.9	1.5	三浦					