

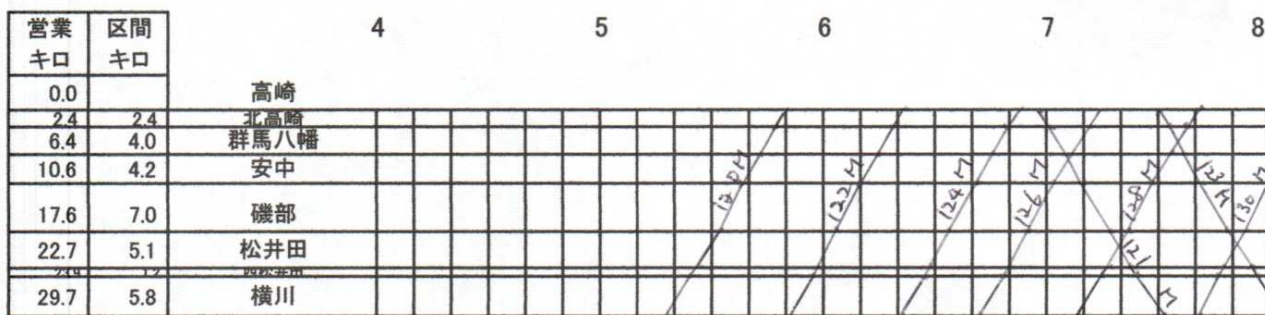
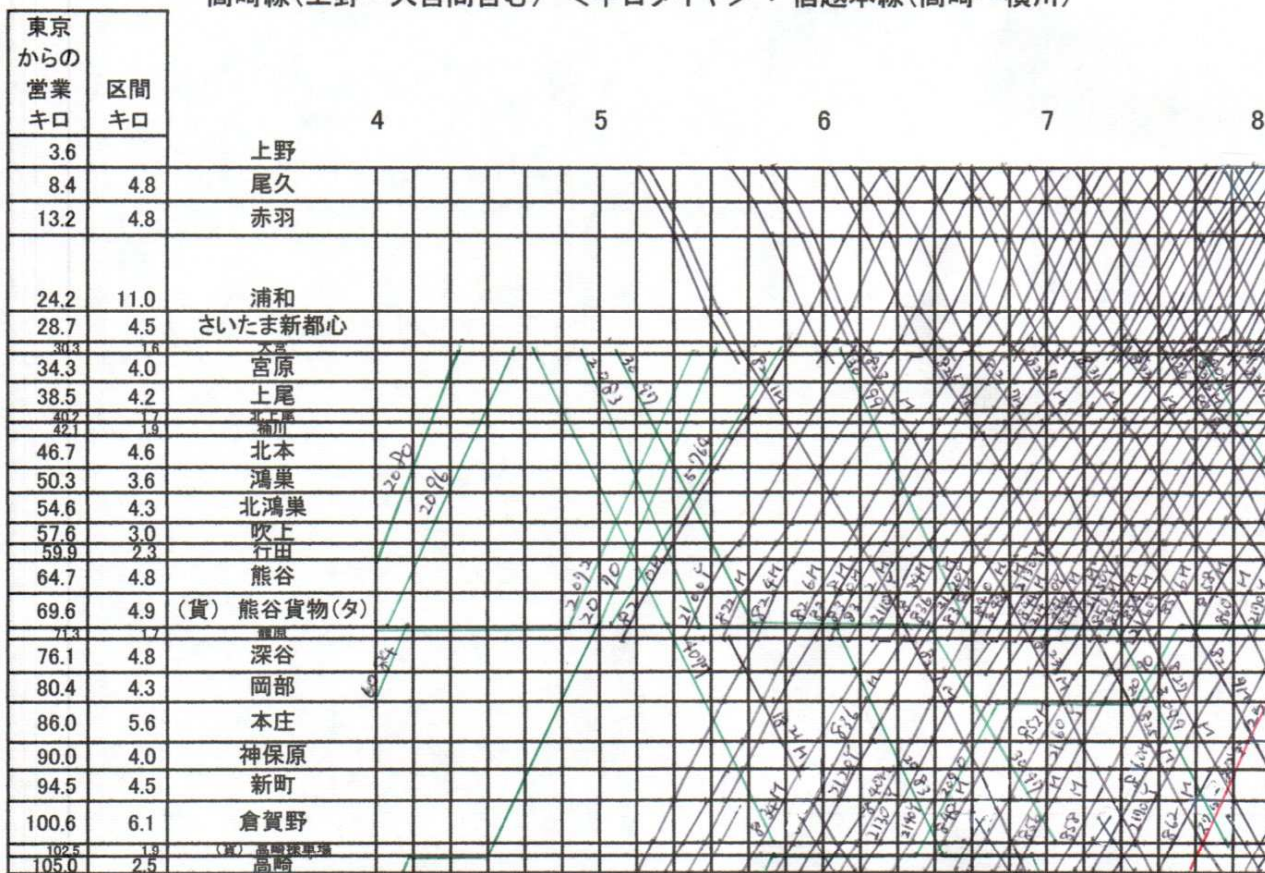


高崎線(上野～大宮間含む) <平日ダイヤ>・信越本線(高崎～横川)



高崎線(上野~大宮間含む) <平日ダイヤ>・信越本線(高崎~横川)



高崎線(上野~大宮間含む) <平日ダイヤ> ・ 信越本線(高崎~横川)

東京からの営業キロ	区間キロ		8	9	10	11	12
3.6		上野					
8.4	4.8	尾久					
13.2	4.8	赤羽					
24.2	11.0	浦和					
28.7	4.5	さいたま新都心					
30.3	1.6	大宮					
34.3	4.0	宮原					
38.5	4.2	上尾					
40.2	1.7	北上					
42.1	1.9	浦川					
46.7	4.6	北本					
50.3	3.6	鴻巣					
54.6	4.3	北鴻巣					
57.6	3.0	吹上					
59.9	2.3	行田					
64.7	4.8	熊谷					
69.6	4.9	(貨) 熊谷貨物(夕)					
71.3	1.7	草津					
76.1	4.8	深谷					
80.4	4.3	岡部					
86.0	5.6	本庄					
90.0	4.0	神保原					
94.5	4.5	新町					
100.6	6.1	倉賀野					
102.5	1.9	(貨) 高崎貨車場					
105.0	2.5	高崎					

営業キロ	区間キロ		8	9	10	11	12
0.0		高崎					
2.4	2.4	北高崎					
6.4	4.0	群馬八幡					
10.6	4.2	安中					
17.6	7.0	磯部					
22.7	5.1	松井田					
24.4	1.7	高崎					
29.7	5.8	横川					

高崎線(上野～大宮間含む) <平日ダイヤ> ・ 信越本線(高崎～横川)

東京からの営業キロ	区間キロ		12	13	14	15	16
3.6		上野					
8.4	4.8	尾久					
13.2	4.8	赤羽					
24.2	11.0	浦和					
28.7	4.5	さいたま新都心					
30.3	1.6	大宮					
34.3	4.0	宮原					
38.5	4.2	上尾					
42.7	4.2	北上					
46.7	4.0	浦和					
50.3	3.6	北本					
54.6	4.3	鴻巣					
57.6	3.0	吹上					
59.9	2.3	行田					
64.7	4.8	熊谷					
69.6	4.9	(貨) 熊谷貨物(夕)					
71.3	1.7	熊谷					
76.1	4.8	深谷					
80.4	4.3	岡部					
86.0	5.6	本庄					
90.0	4.0	神保原					
94.5	4.5	新町					
100.6	6.1	倉賀野					
102.5	1.9	(貨) 高崎貨物					
105.0	2.5	高崎					

営業キロ	区間キロ		12	13	14	15	16
0.0		高崎					
2.4	2.4	北高崎					
6.4	4.0	群馬八幡					
10.6	4.2	安中					
17.6	7.0	磯部					
22.7	5.1	松井田					
24.4	1.7	松井田					
29.7	5.8	横川					

高崎線(上野~大宮間含む) <平日ダイヤ> ・ 信越本線(高崎~横川)

東京からの営業キロ	区間キロ		16	17	18	19	20
3.6		上野					
8.4	4.8	尾久					
13.2	4.8	赤羽					
24.2	11.0	浦和					
28.7	4.5	さいたま新都心					
30.3	1.6	大宮					
34.3	4.0	宮原					
38.5	4.2	上尾					
40.7	1.7	北上原					
42.1	1.9	補川					
46.7	4.6	北本					
50.3	3.6	鴻巣					
54.6	4.3	北鴻巣					
57.6	3.0	吹上					
59.9	2.3	行田					
64.7	4.8	熊谷					
69.6	4.9	(貨) 熊谷貨物(夕)					
71.3	1.7	真原					
76.1	4.8	深谷					
80.4	4.3	岡部					
86.0	5.6	本庄					
90.0	4.0	神保原					
94.5	4.5	新町					
100.6	6.1	倉賀野					
102.5	1.9	(貨) 高崎貨物					
105.0	2.5	高崎					

営業キロ	区間キロ		16	17	18	19	20
0.0		高崎					
2.4	2.4	北高崎					
6.4	4.0	群馬八幡					
10.6	4.2	安中					
17.6	7.0	磯部					
22.7	5.1	松井田					
24.9	1.7	新井田					
29.7	5.8	横川					

