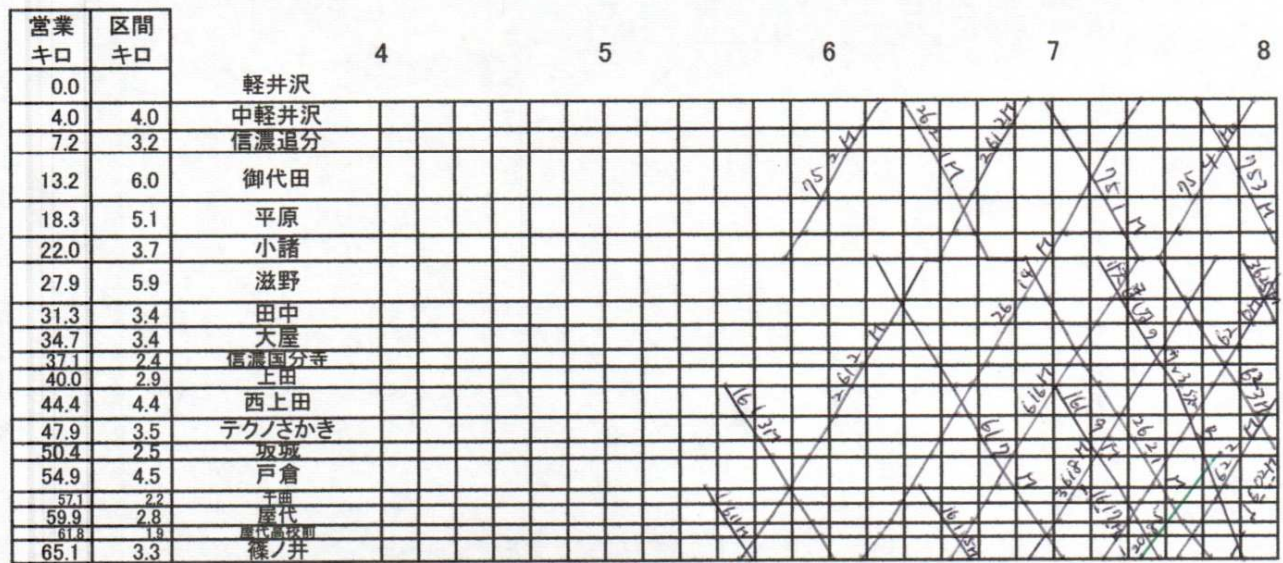
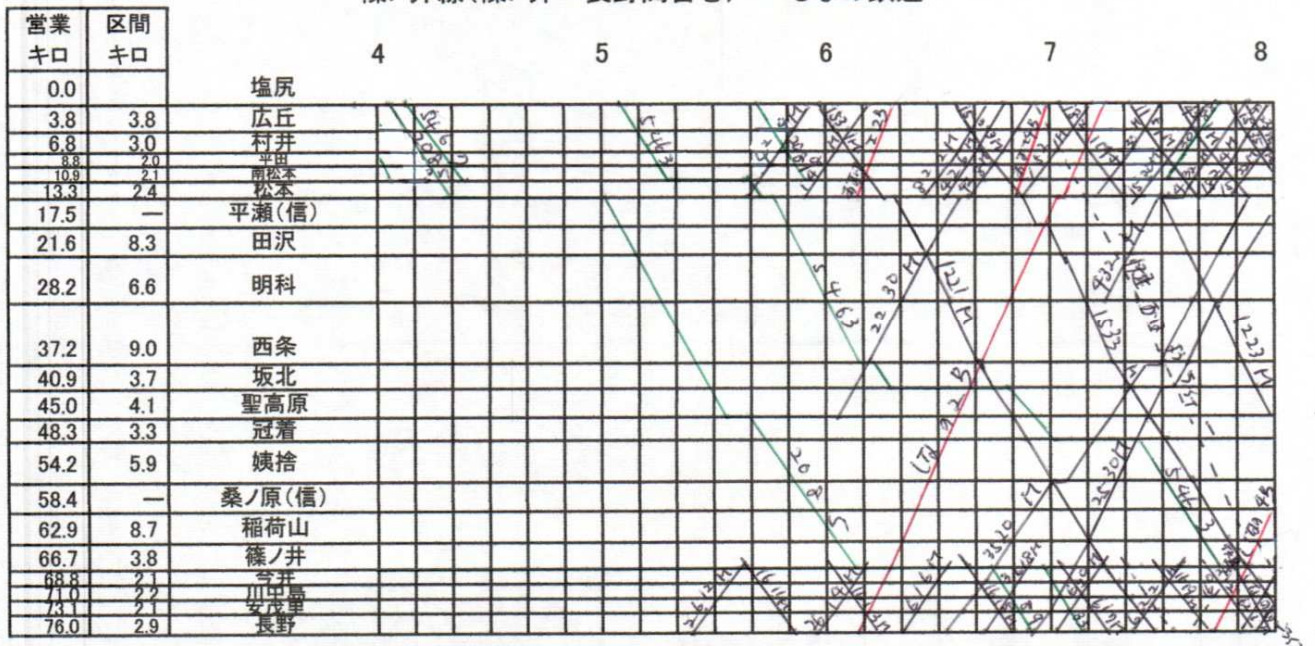


篠ノ井線(篠ノ井～長野間含む) ・ しなの鉄道

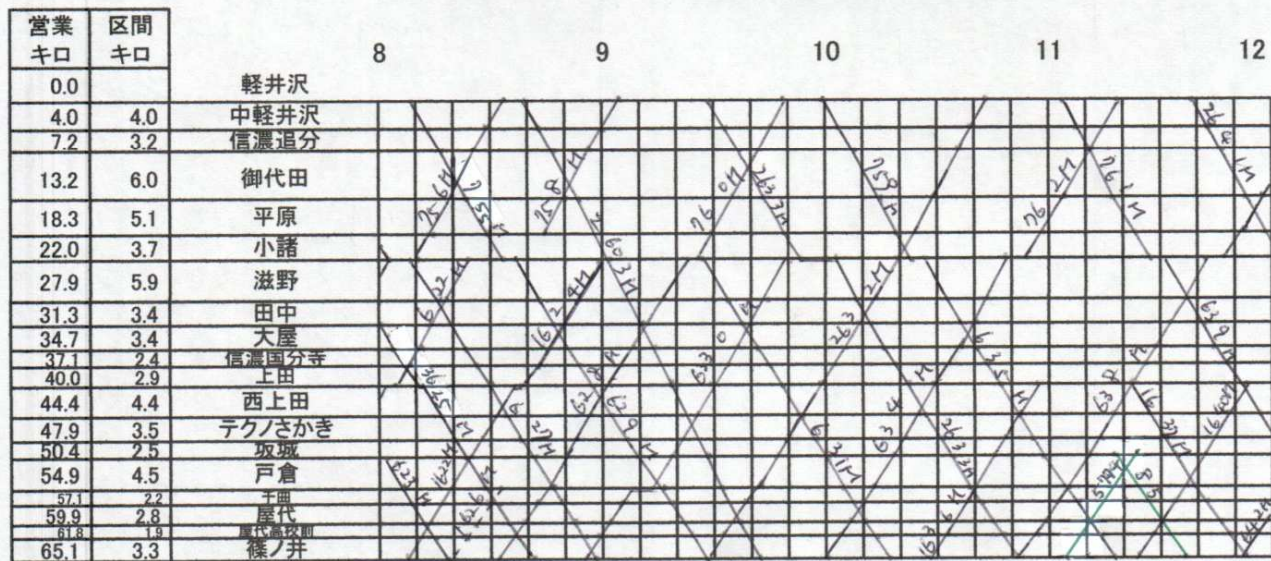

営業 キロ	区間 キロ		0	1	2	3	4
0.0		塩尻					
3.8	3.8	広丘	3.8				
6.8	3.0	村井					
8.8	2.0	平田					
10.9	2.1	南松本					
13.3	2.4	松本					
17.5	—	平瀬(信)					
21.6	8.3	田沢	12.2				
28.2	6.6	明科					
37.2	9.0	西条					
40.9	3.7	坂北					
45.0	4.1	聖高原					
48.3	3.3	冠着					
54.2	5.9	姨捨					
58.4	—	桑ノ原(信)					
62.9	8.7	稲荷山					
66.7	3.8	篠ノ井					
68.8	2.1	宮井					
71.0	2.2	川中島					
73.1	2.1	安茂里					
76.0	2.9	長野					

営業 キロ	区間 キロ		0	1	2	3	4
0.0		軽井沢					
4.0	4.0	中軽井沢					
7.2	3.2	信濃追分					
13.2	6.0	御代田					
18.3	5.1	平原					
22.0	3.7	小諸					
27.9	5.9	滋野	/				
31.3	3.4	田中					
34.7	3.4	大屋					
37.1	2.4	信濃国分寺					
40.0	2.9	上田					
44.4	4.4	西上田	16.2				
47.9	3.5	テクノさかき					
50.4	2.5	坂城					
54.9	4.5	戸倉					
57.1	2.2	千曲					
59.9	2.8	摩代					
61.8	1.9	摩代高校前					
65.1	3.3	篠ノ井					

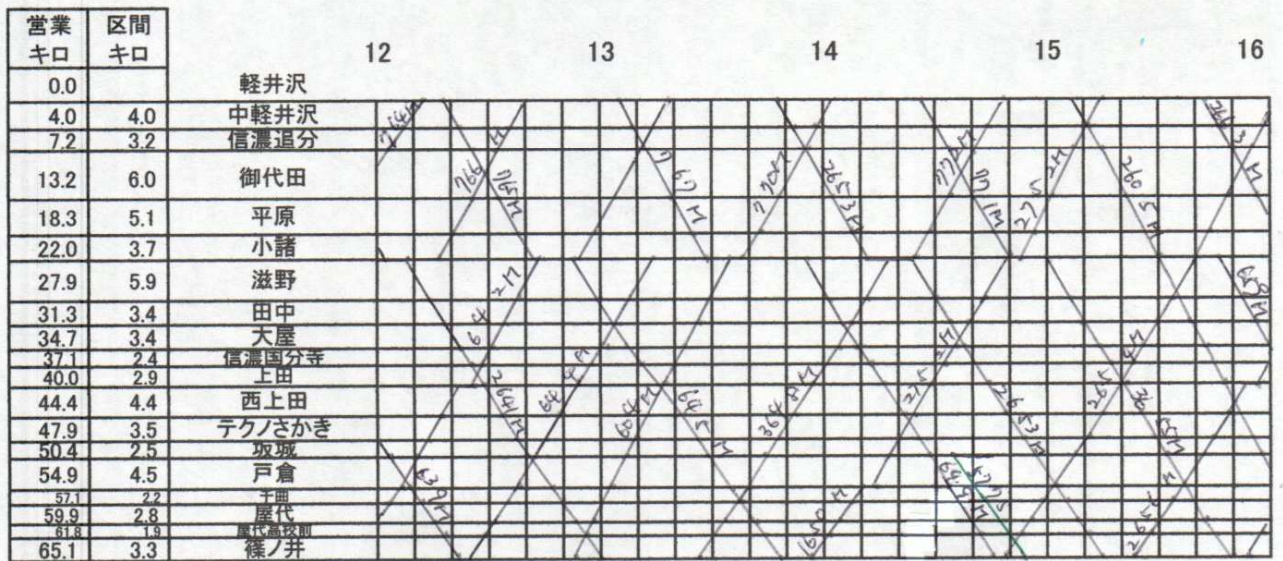

篠ノ井線(篠ノ井～長野間含む)・しなの鉄道




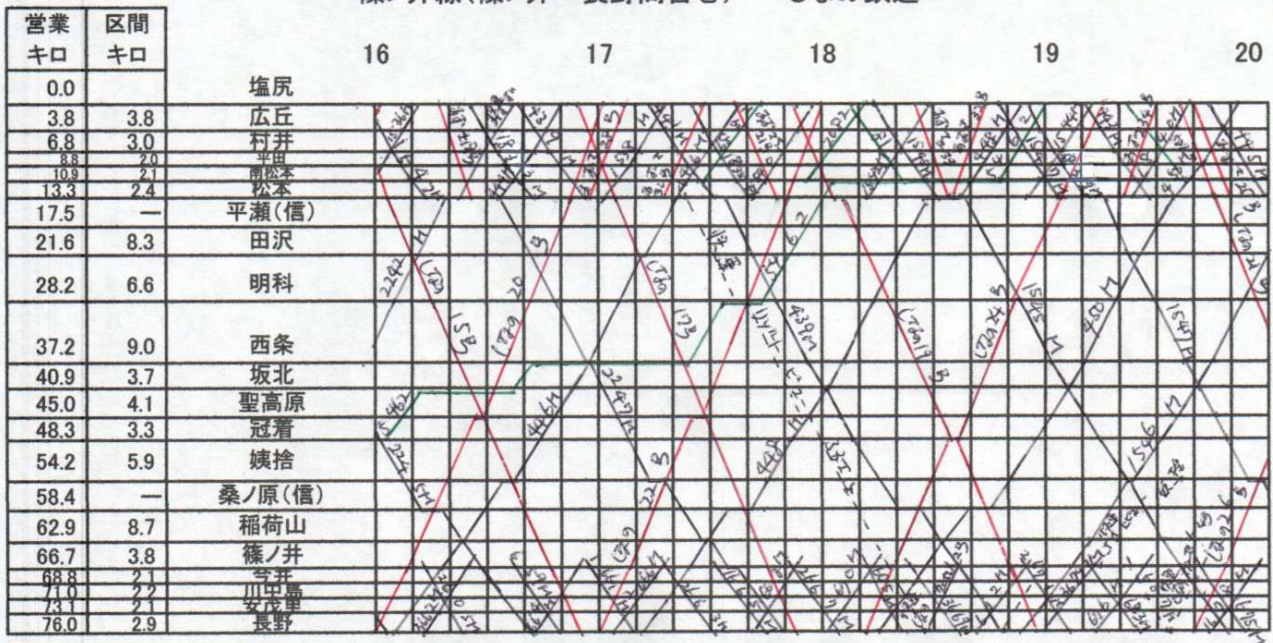
篠ノ井線(篠ノ井～長野間含む)・しなの鉄道



篠ノ井線(篠ノ井～長野間含む)・しなの鉄道



篠ノ井線(篠ノ井～長野間含む)・しなの鉄道



篠ノ井線(篠ノ井～長野間含む)・しなの鉄道

